

Общество с ограниченной ответственностью «Деасофт»

ИНН 7814189196

**ОПИСАНИЕ ФУНКЦИОНАЛЬНЫХ
ХАРАКТЕРИСТИК
ПРОГРАММНОГО ОБЕСПЕЧЕНИЯ**

**«Программный комплекс Aist Ai для ИИ-ассистентов
и агентов»**

Листов 10

2025 г.

Оглавление

Оглавление

Оглавление	2
Введение	3
1. Описание и функциональные характеристики.....	4
1.1 Назначение	4
1.2 Описание.....	4
1.2.1 Гостевой тариф.....	4
1.2.2 Бесплатный режим.....	5
1.2.3 PRO Тариф.....	5
1.2.4 Работа пользователей организации с сервисом	6
2. Информация, необходимая для работы с ПО	7
2.1. Регистрация и Авторизация	7
2.2. Требования к информационной и программной совместимости	10

Введение

Под программным обеспечением (далее – «ПО») в настоящем документе понимается программное обеспечение «Программный комплекс Aist Ai для ИИ-ассистентов и агентов» (далее – Aist Ai), разработанное ООО «Деасофт».

Настоящий документ подготовлен в целях предоставления информации для формирования заявления о включении сведений о ПО в Единый реестр российских программ для ЭВМ и баз данных¹.

Описывает функциональные возможности ПО.

Документ содержит два основных раздела:

- «Описание и функциональные характеристики»;
- «Информация, необходимая для работы с ПО».

Раздел «Описание и функциональные характеристики» содержит сведения о назначении ПО и его функциональных возможностях. В разделе «Информация, необходимая для работы с ПО» приведены данные необходимые для его корректной работы.

¹ Указанную информацию необходимо предоставлять с 01 января 2023 года в связи с принятием Постановления Правительства РФ от 28 декабря 2022 № 2461 «О внесении изменений в постановление Правительства Российской Федерации от 16 ноября 2015 № 1236.

1. Описание и функциональные характеристики

1.1 Назначение

Платформа представляет собой чат платформу, где каждый чат содержит пользователя и выбранного ИИ ассистента.

Таким образом, пользователь задает вопрос в чат в произвольной форме, а ассистент готовит ответ в требуемой форме или форме по умолчанию.

К целевой аудитории ПО относятся разнообразные группы пользователей, которым нужна помощь онлайн – начиная от школьников и заканчивая медработниками и программистами.

1.2 Описание

Платформа представляет собой агрегатор ИИ ассистентов, который постоянно пополняется новыми ассистентами. В сервисе фактически 3 роли:

- пользователь – любое физическое лицо, которое работает с сервисом
- организация – любая группа физических лиц, работающая сервисом
- администратор – лицо, управляющее настройками сервиса, правами, тарифами

Первые две роли очень похожи, но отличаются возможностями тарифа. Тарифом ограничивается количество токенов на запросы к ассистентам. В случае Организации есть единый счет токенов, который используют участники организации

1.2.1 Гостевой тариф

Пользователь пользуется гостевым тарифом еще не зарегистрировавшись на сервисе, количество токенов составляет 3 текстовых и 3 графических токена. В этом тарифе пользователь может:

- 1) выбирать ассистента
- 2) создавать чаты
- 3) видеть текущую историю чатов, но она не сохраняется, если закрыть окно
- 4) зарегистрироваться для получения бесплатного режима
- 5) авторизоваться
- 6) очистить историю самостоятельно

7) выставить ассистента по умолчанию, настройки при закрытии окна не сохраняются

8) переименовывать чаты, настройки при закрытии окна не сохраняются

9) работать с чатами, задавать вопросы, получать ответы, настраивать запросы, работать с ответами

1.2.2 Бесплатный режим

Бесплатный режим пользователю становится доступным после регистрации пользователя, как бонус за регистрацию. В бесплатном режиме пользователю доступно 5 текстовых и 5 графических токена. В этом тарифе пользователь может:

- 1) выбирать ассистента
- 2) создавать чаты
- 3) видеть текущую историю чатов, которая сохраняется
- 4) зарегистрироваться для получения бесплатного режима
- 5) авторизоваться
- 6) очистить историю самостоятельно
- 7) выставить ассистента по умолчанию, который сохраняется
- 8) переименовывать чаты, настройки при закрытии окна сохраняются
- 9) работать с чатами, задавать вопросы, получать ответы, настраивать запросы, работать с ответами
- 10) купить PRO тариф

1.2.3 PRO Тариф

PRO режим пользователю становится доступным после покупки пользователем. В PRO режиме пользователю доступно 100 текстовых и 100 графических токенов. В этом тарифе пользователь может:

- 1) выбирать ассистента
- 2) создавать чаты
- 3) видеть текущую историю чатов, которая сохраняется
- 4) зарегистрироваться для получения бесплатного режима
- 5) авторизоваться
- 6) очистить историю самостоятельно
- 7) выставить ассистента по умолчанию, который сохраняется
- 8) переименовывать чаты, настройки при закрытии окна сохраняются
- 9) работать с чатами, задавать вопросы, получать ответы, настраивать запросы, работать с ответами

1.2.4 Работа пользователей организации с сервисом

В режиме Организации, пользователям организации доступно количество токенов организации. В этом тарифе пользователь может:

- 1) выбирать ассистента
- 2) создавать чаты
- 3) видеть текущую историю чатов, которая сохраняется
- 4) зарегистрироваться для получения бесплатного режима
- 5) авторизоваться
- 6) очистить историю самостоятельно
- 7) выставить ассистента по умолчанию, который сохраняется
- 8) переименовывать чаты, настройки при закрытии окна сохраняются
- 9) работать с чатами, задавать вопросы, получать ответы, настраивать запросы, работать с ответами

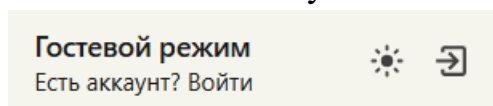
2. Информация, необходимая для работы с ПО

Для работы с сервисом пользователь не обязательно должен регистрироваться на платформе <https://chat.aist-ai.com/> , но гостевой режим полноценно подходит только для знакомства с сервисом, для полноценной работы рекомендуется регистрироваться и если лимитов токенов не хватает, то переходить на PRO режим.

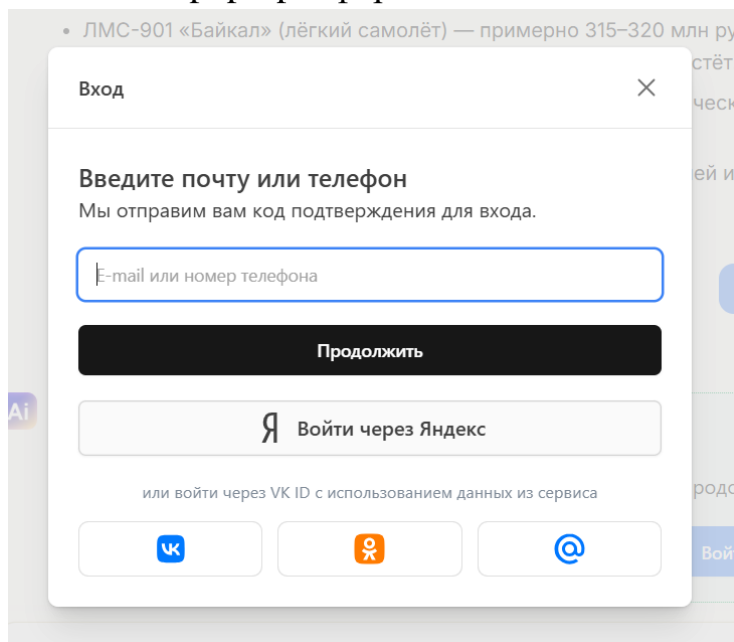
2.1. Регистрация и Авторизация

Регистрация и Авторизация происходит по двум основным направлениям через одну форму:

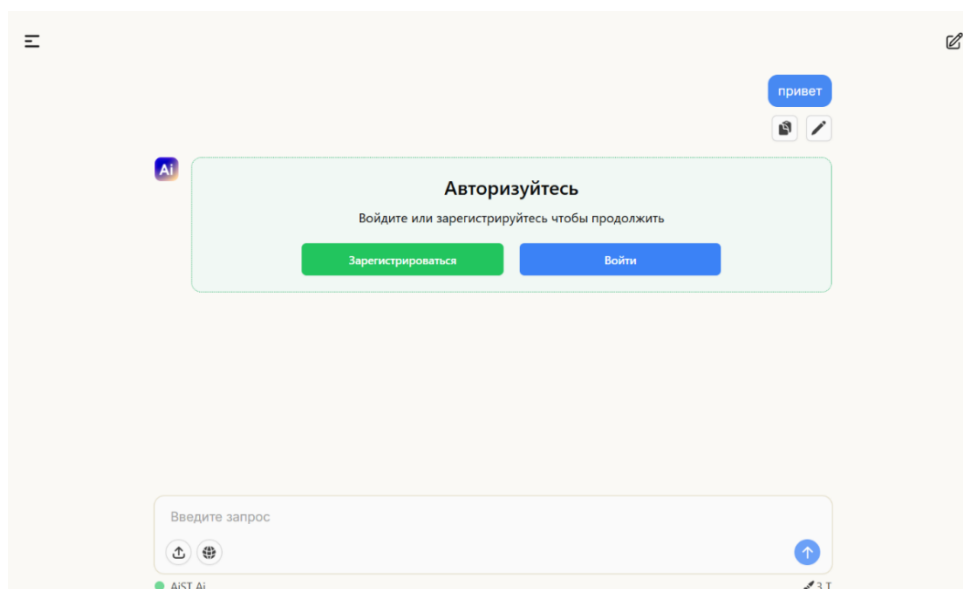
- 1) При клике на - Есть аккаунт? Войти или на  в левом нижнем углу



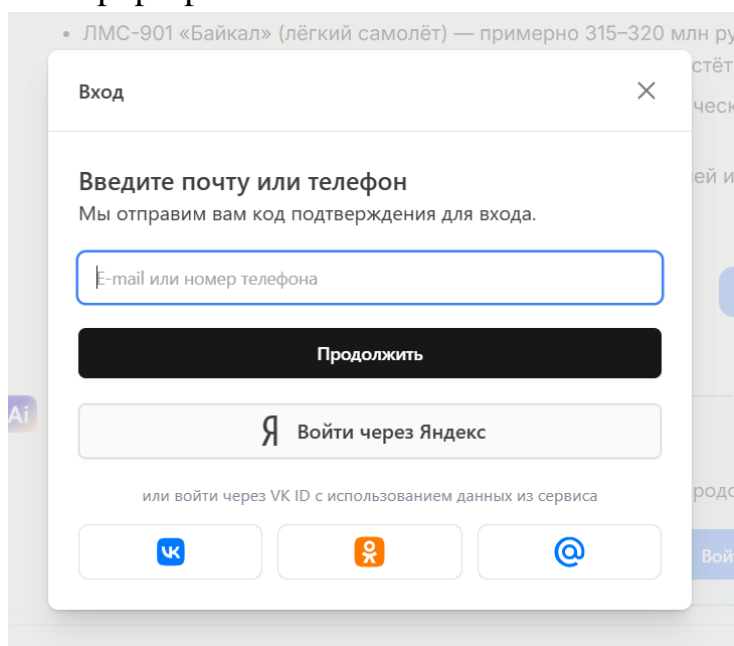
Всплывает рор-уп с формой ввода



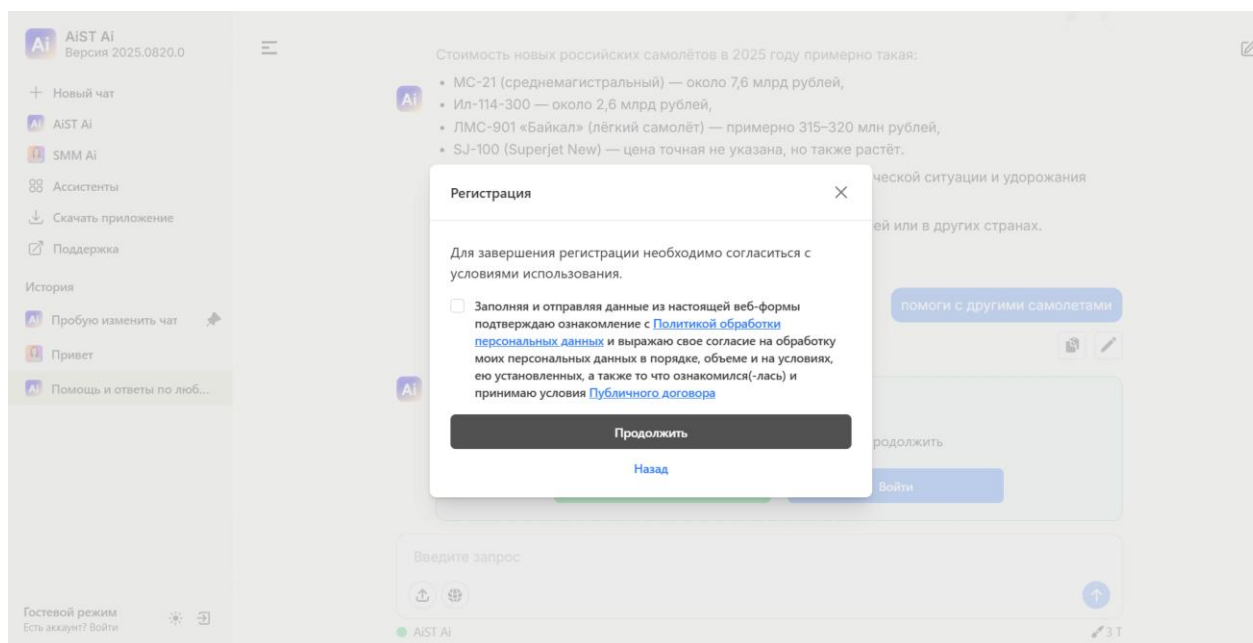
- 2) Работа с чатом в Гостевом режиме ограничена лимитом запросов в сутки, в случае если пользователь исчерпал лимит Гостевого режима, ему предлагается Зарегистрироваться или Войти



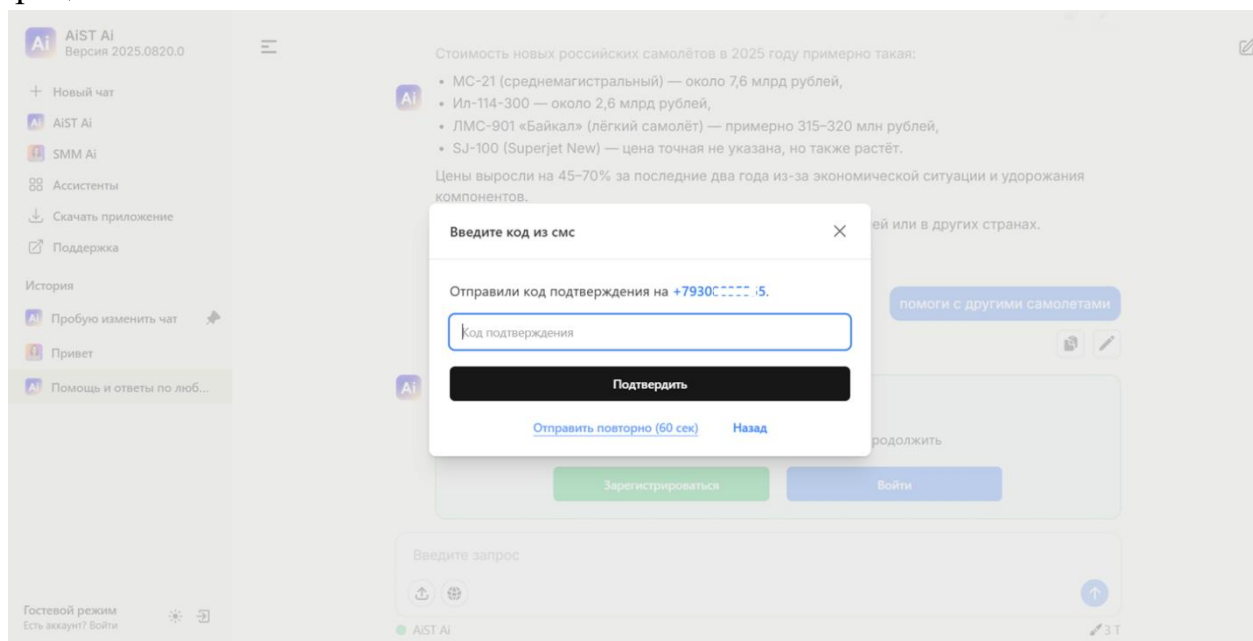
В обоих случаях при клике на Зарегистрироваться или Войти появляется рор-ап



Форма регистрации и авторизации имеет поле ввода E-mail или Номер телефона и кнопку Продолжить. После нажатия на Продолжить проверяется есть ли пользователь в системе, если есть, то сразу отправляется код подтверждения на E-mail или Телефон, если нет, то предлагается ознакомиться и согласиться с политикой обработки персональных данных и публичным договором.



После нажатия на кнопку Назад, происходит возврат к форме входа, а нажимая на Продолжить пользователь соглашается с документами и ему на E-mail или на Телефон отправляется код для подтверждения регистрации

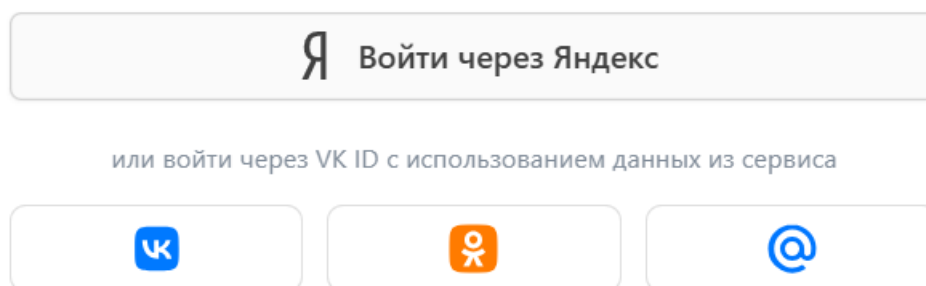


При вводе кода в поле Код подтверждения и нажатии на Подтвердить, проверяется правильность кода, если код правильный то Пользователь авторизуется, если нет, то показывается ошибка.

При нажатии на Назад происходит переход к форме входа. При нажатии на Отправить повторно код для подтверждения отправляется повторно.

Вход через социальные сети:

В форме входа предусмотрен быстрый вход через социальные сети



При успешной авторизации Пользователь переходит к чату.

2.2. Требования к информационной и программной совместимости

Веб-браузер с полной поддержкой протокола WebSocket, языка HTML5 (рекомендуется Google Chrome версии не ниже 100, или аналогичный браузер);

Операционная система Windows 10 или выше (или любая другая ОС и платформа, которая поддерживает вышеописанный браузер)